



# Eekhoorn

ONTDEKTOCHT

IVN Regio Noord

[www.ivn.nl](http://www.ivn.nl)

**ivn** *beleef de natuur!*

# Inhoudsopgave

Inhoud onderbouw

- 1** Vorm
- 2** Voedsel
- 3** Voorbereiding winter
- 4** Sporen
- 5** Wonen
- 6** Vijanden
- 7** Kun je 'm vinden?

# Inhoud onderbouw

- Powerpoint voor de leerkrachten op onderwijsbijeenkomst
- Zij zetten dit zelf om naar een kringgesprek in de klas
- Eekhoornontdektocht voor op school
- Ideeën voor in de klas, waar de leerkracht uit kan kiezen

Nadat de leerkrachten de powerpointpresentatie gezien hebben, kunnen zij het eekhoornproject starten met een kringgesprek over eekhoorns.

Hierna gaan de groepen 1 tot en met 4 de eekhoornontdektocht doen in groepjes van 5 of 6 leerlingen.

Eekhoorn, eekhoorn  
Eekhoorn, eekhoorn  
Met je lange staartje  
Eekhoorn, eekhoorn,  
Spring maar met een vaartje  
Tikke, takke toome,  
Roetsch, in de bomen!



# 1

# Vorm



doen

**Noem eens twee dingen waaraan  
je een eekhoorn kunt herkennen?**

---

---

Teken hierboven een eekhoorn.

# 2

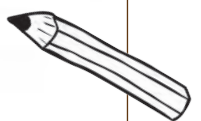

# Voedsel



## Stel je voor dat je een eekhoorn

**bent.** Je hebt honger. Neem een bakje mee en zoek eens goed naar iets te eten. Verzamel alles dat je lekker lijkt en neem dat mee terug naar je groepje. Bekijk samen jullie eekhoornmaaltijd!

Leg alles wat je vond maar weer terug.



# 3

## Vorbereiding winter



weten

Eekhoorns zijn dol op hazelnoten. Ze verzamelen ze in de herfst en verstoppen ze dan. In de winter zoeken ze ze weer op om ze op te eten.



doen


**Stel je weer voor dat je een eekhoorn bent. Je krijgt 1 hazelnoot.** Verstop je hazelnoot goed, maar onthoud goed waar je hem verstoppt hebt!

# 4 Sporen



vraag

Welke sporen laat een eekhoorn achter?



doen

**Zoek samen allerlei eekhoornsporen.**

Heb je de poep al gevonden?

JA | NEE

Wat zit er in de poep van de eekhoorn, kun je dat zien?

Wat heeft hij gegeten denk je?

JA | NEE

Heb je zijn pootafdruk ook gevonden?

JA | NEE

Heb je de restjes van zijn voedsel gevonden?

JA | NEE

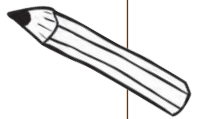
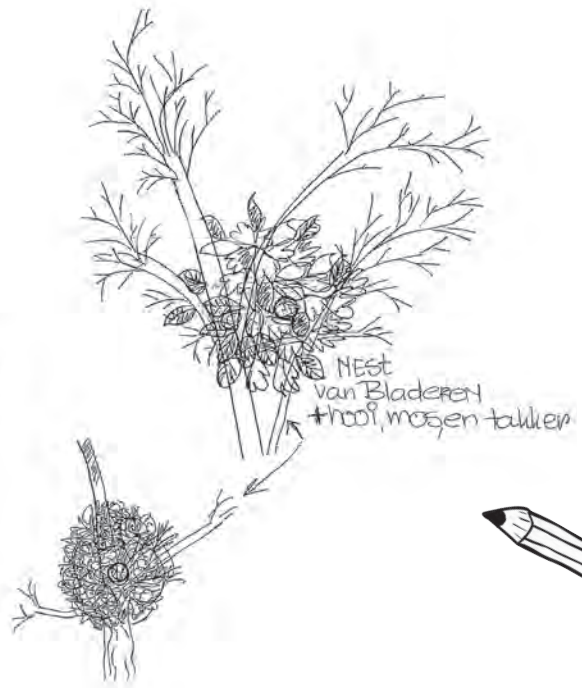
Leg, als je klaar bent, de keutels, pootafdrukken en voedselresten weer terug waar je ze gevonden had.

# 5 Wonen



weten

Eekhoorns wonen graag in holletjes in bomen. Als er geen holletjes zijn, maken ze nestjes. Weet je nog hoe zo een nestje eruit ziet?



doen

**Kijk eens samen of er een goede boom in de buurt staat.**

Tussen welke takken zou jij als eekhoorn je nestje maken? Wijs elkaar jouw plekje maar aan.



# 6

## Vijanden



weten

Boommarters eten graag eekhoorns. Het is niet zo gemakkelijk om een eekhoorn te vangen. Daarom verrast een boommarter de eekhoorn in zijn holletje of nestje.



doen

**Speel nu het boommarter-eekhoornspel.** Er zijn twee boommarters, de anderen zijn eekhoorns. De boommarters houden hun ogen dicht, terwijl de eekhoorns een beschut plekje zoeken, niet te ver. Ze gaan daar niet weg, want ze dutten daar zogenaamd. De boommarters zoeken de eekhoorns.

Welke boommarter vond de meeste eekhoorns?

# 7

## Kun je 'm vinden?



vraag

Zoek nu je hazelnoot weer op!  
Kun je hem weer vinden?

Zo ja, dan mag je hem houden. Zo nee, dan heb je een goede daad voor de natuur verricht. Volgend jaar groeit er dan misschien een nieuw hazelnootstruikje, een hazelaar, uit jouw nootje!



Zoek de hazelnoot.