

Bestanden herbenoemen met Total Commander

De geluidsbestanden en XML afkomstig uit de Batlogger worden als deze in Batexplorer ingelezen worden automatisch voorzien van een datum suffix (achtervoegsel), bijvoorbeeld _20140827.

Hier kan het upload portal voor de Vleermuis Transecttellingen niet mee omgaan. Je kan alleen geluidsbestanden en XML's opladen zonder deze suffix. Dus voor het uploaden moet er een aanpassing gedaan worden.

Er zijn twee opties:

- Je zorgt ervoor dat je altijd een onbewerkte (hardcopy) kopie hebt in een aparte map. Dit kan door de kopieerfunctie van windows te gebruiken (en niet van batexplorer).
- **Je maakt een kopie van geluidsbestanden, XML's GPX en KML nadat je de bestanden geanalyseerd hebt en je herbenoemt alleen deze files automatisch met behulp van Total Commander. Hoe dit moet staat hieronder uitgelegd:**

Eenvoudig bestanden hernoemen met Total Commander

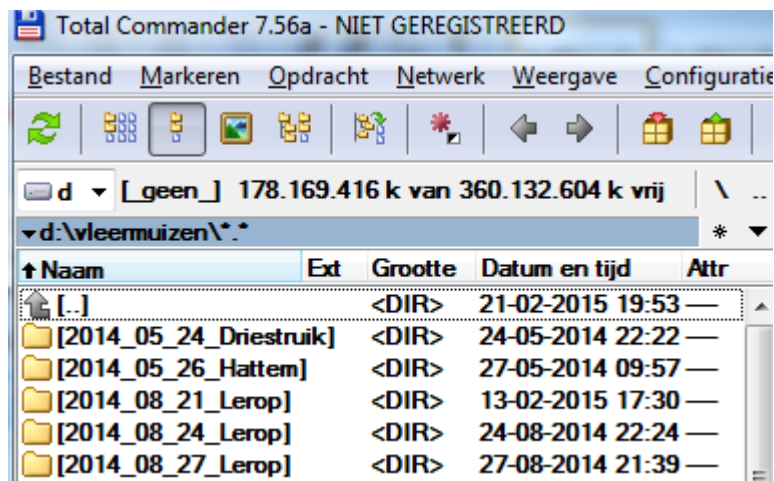
1. Maak eerst een kopie van de map met de routebestanden op je pc en schrijf op waar deze staat !!!
2. Download het shareware Windows-programma Total Commander op: <http://www.ghisler.com/>



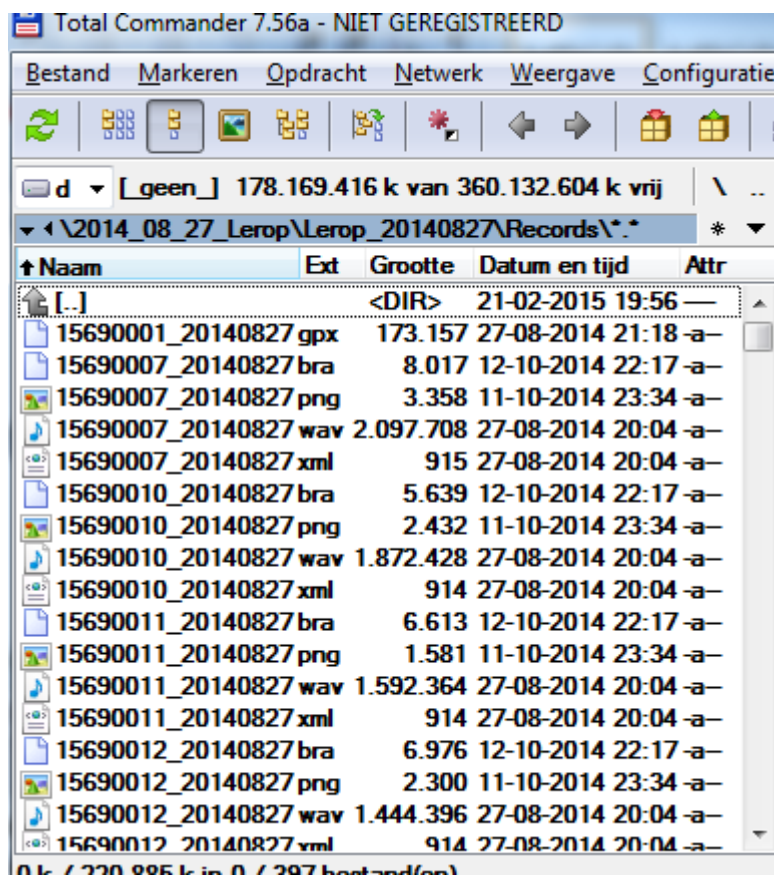
Zodra je het geïnstalleerd vraagt het programma elke keer als je het opstart op een cijfer (1,2 of 3) te klikken. Klik 2.

Dan verschijnt de mappenstructuur van je pc:

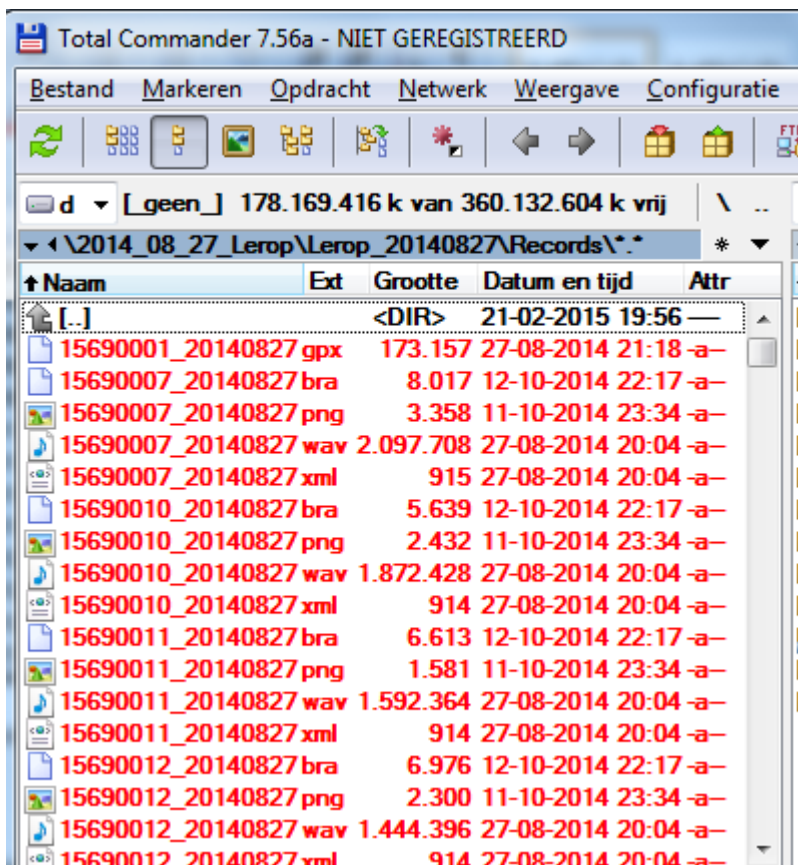
3. Ga naar de map met de routebestanden met kopieën van de vleermuisgeluiden van je route :
Let op: controleer altijd of je werkt met de kopie van je map met routebestanden (gemaakt bij stap 1) en niet de originele map.



4. Klik op de map met geluiden en ander files.

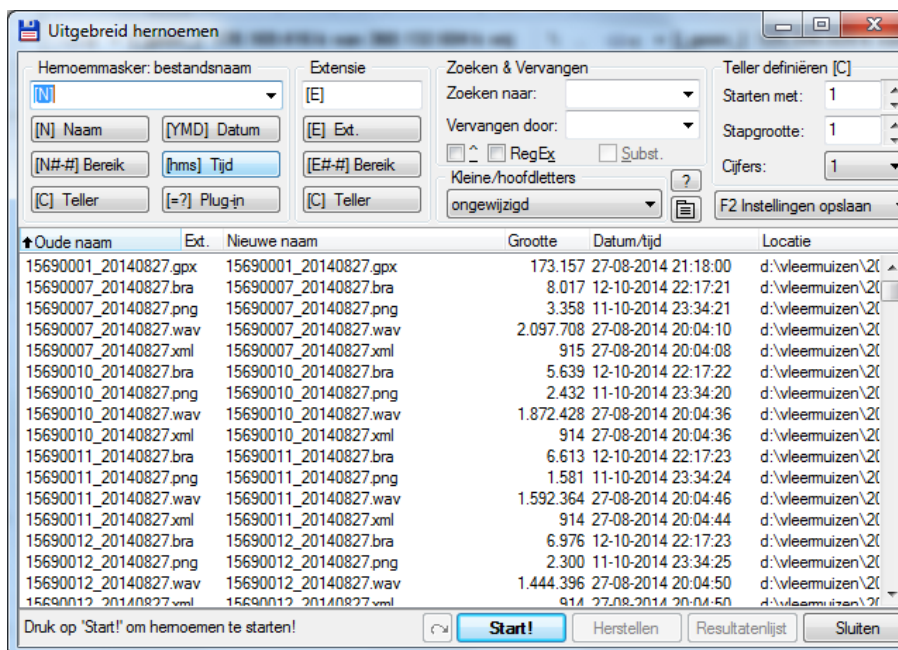


5. Selecteer alle bestanden (Ctrl-A) dan wordt alles rood.

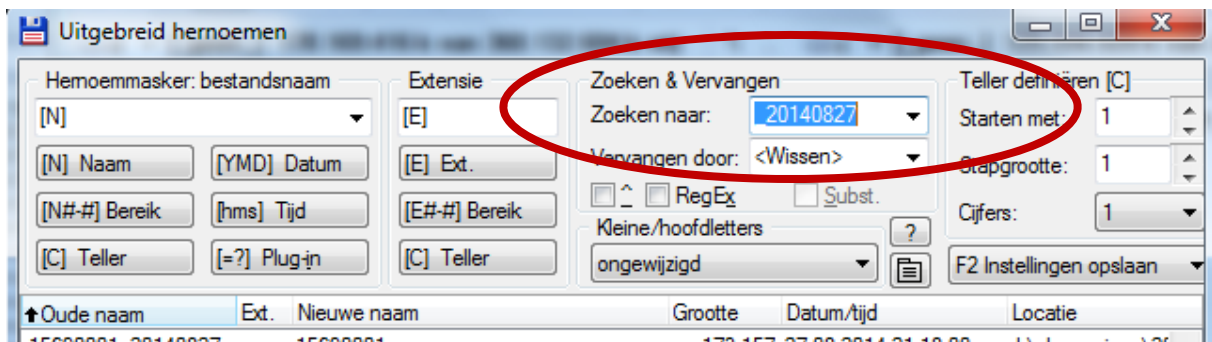


6. Ga naar: Bestand > Uitgebreid Hernoemen .. (of CTRL-M)

Een Popup-venster verschijnt:



7. Klik bij Zoeken en Vervangen:
8. Zoeken naar: Vul hier dat gene in dat je weg wilt hebben: in dit geval de datum "_20140827"



9. Bij vervangen door vink je de optie <Wissen> aan.
10. Klik vervolgens onderaan op Start



Alle suffixen worden nu van de bestanden verwijderd. Je moet voor iedere route deze handeling herhalen. Als je waarnemingen in een nacht over de datumgrens heen gaan moet je de stappen 7-10 herhalen voor de tweede datum.

Er zijn nog heel veel andere zoek-vervang acties mogelijk. Maar voor nu is dit afdoende om de bestanden oplaadbaar te maken voor de upload.