



# STEENMARTERS

IN EN OM  
HET HUIS



Zorg voor ons landschap  
RUIJTE VOOR PLANT EN DIER

HOE OM TE GAAN MET  
STEENMARTERS IN DE  
DIRECTE WOONOMGEVING




## De steenmarter

De steenmarter behoort tot de groep van de marterachtigen, net als de otter, de das, de boommarter, de bunzing, de hermelijn en de wezel. Hij is ongeveer even groot als een kat, maar slanker en hij staat lager op zijn poten. De steenmarter heeft een vaalbruine vacht met een witte, gevorkte bef die uitloopt tot op de voorpoten. Daarin verschilt hij van de ook in ons land voorkomende boommarter, die een meer afgeronde, vaak gelige bef heeft. Kenmerkend voor beide marters is de lange, ruige pluimstaart. Op de steenmarter werd vroeger veel jacht gemaakt. Enerzijds gold hij als rover van pluimvee, anderzijds was de mens verzot op zijn prachtige pels. Tot 1942 stond de wet bejaging toe, sindsdien is de jacht op dit dier verboden. Het dier was bijna uitgestorven, niet alleen door de jacht, maar ook door de toenemende intensivering van de landbouw. Daarom is de steenmarter strikt beschermd in de Flora- en Faunawet. Pas in de jaren tachtig nam het aantal weer toe en niet alleen in het landelijk gebied. In het verspreidingsgebied kan men steenmarters ook in dorpen en steden aantreffen. Blijkbaar schuwt dit dier het leven in de nabijheid van de mens niet; hij is een zogenaamde cultuurvolger geworden.

## Voedsel

De steenmarter is een roofdier, maar evenals de das, vos en boommarter eet hij zowel plantaardig als dierlijk voedsel. De samenstelling van zijn menu is afhankelijk van de plaats waar hij leeft en van het voedsel dat in verschillende jaargetijden beschikbaar is. Hij is een uitstekende vanger van ratten en muizen. Verder voedt hij zich met vogels, vruchten, wormen, wespbroed en veel van wat wij aan eetbaars in onze stedelijke omgeving achterlaten.



## Leefomgeving

Een steenmarter vertoont zich niet graag op open terrein. Hij kiest het liefst zijn weg langs of door struikgewas. Overdag slaapt de steenmarter. Zijn slaappleats wordt daarom ook dagrustplaats genoemd. Een steenmarter heeft binnen zijn leefgebied meerdere dagrustplaatsen, die hij afwisselend gebruikt. De meest voorkomende dagrustplaatsen zijn: takkenhopen, dichte struwelen, boomholten, maar ook kruipruimten en loze ruimten tussen plafonds en zolders van huizen en andere gebouwen, zoals scholen en schuurtjes. Structuurrijke groenstroken en goed ontwikkelde tuinen in een stadswijk met goed toegankelijke huizen zijn dan ook een belangrijk leefgebied voor de steenmarter. Een steenmarter komt ook in minder groene wijken, maar in lagere dichtheden.

## Heeft u een steenmarter in huis?

Een steenmarter laat verschillende sporen achter. Zo kunt u buiten of binnen uitwerpselen aantreffen. Normaal zijn de uitwerpselen 5-10 cm lang en 1,5 cm dik en hebben ze een spitse punt. De uitwerpselen bevatten vaak haren, veren, botresten en pitten van vruchten.

Soms kan men in de sneeuw of in opdrogende modder pootafdrukken aantreffen. De pootafdruk van een steenmarter onderscheidt zich duidelijk van die van een kat of rat. Ook kan men krabsporen aantreffen. Deze zijn echter niet altijd even duidelijk.



*Uitwerpsel van een steenmarter*



steenmarter

kat

rat

*Pootafdrukken*

## Soorten overlast

Meestal wordt een steenmarter niet opgemerkt. Maar soms maken ze hun aanwezigheid nadrukkelijk kenbaar. De meest voorkomende klacht betreft geluidsoverlast. Steenmarters kunnen soms een stommelend geluid maken, zodat het net lijkt alsof er een inbreker in huis is. Hierin onderscheiden steenmarters zich van ratten en muizen, die veel minder en een meer trippelend geluid maken. Steenmarters maken gebruik van verschillende dagrustplaatsen, zodat de geluidsoverlast niet permanent is.



Een andere veel gehoorde klacht is die van stankoverlast. Steenmarters deponeren net als veel andere roofdieren hun uitwerpselen vaak op dezelfde plek: een latrine. De uitwerpselen, urine en prooiresten kunnen zich daardoor ophopen en voor stankoverlast zorgen. Vooral als er jongen zijn kan dit gebeuren. In de zoogtijd (maart - juni) kan men soms de jongen horen piepen. Af en toe betreft een klacht een doorgebeten telefoon- of alarmkabel. Klachten over doorgebeten rubberonderdelen van auto's komen vaker voor (zie 'steenmarters en auto's'). Een andere, veel voorkomende klacht zowel in huizen als onder de motorkap van auto's is het loskrabben en beschadigen van isolatiemateriaal.

Hoewel het wel voorkomt dat een steenmarter een (kriel-)kip of (sier-)duif pakt, zijn de verhalen dat steenmarters bloeddorstige kippenmoordenaars zijn, meer hardnekkige fabels dan in overeenstemming met de werkelijkheid. Meestal heeft de steenmarter alleen belangstelling voor een ei of kuikens. Alleen bij het ontstaan van paniek in een kippenhok grijpt hij de kippen om zich heen.

### **Bij overlast: advies van een deskundige**

Steenmarters zijn zulke prachtige en betrekkelijk zeldzame dieren dat sommige mensen het heel bijzonder en boeiend vinden dit dier in huis te hebben. Bent u ze echter liever kwijt dan rijk of heeft u geluids- of stankoverlast dan kunt u contact zoeken met een deskundige. Adresgegevens vindt u op de achterzijde van deze folder. Als u geen overlast ervaart maar wel graag de informatie over de aanwezigheid van een steenmarter wilt doorgeven kunt u contact opnemen met de Zoogdiervereniging of de waarneming doorgeven via [www.telmee.nl](http://www.telmee.nl).

Steenmarters zijn strikt beschermd, ook als ze in uw huis opduiken. De dieren mogen in de meeste gevallen niet worden gevangen of gedood, zelfs niet als ze u schade berokkenen. Maar bent u dan het slachtoffer van die bescherming? Geenszins, want een goede oplossing voor uw probleem is in veel gevallen goed mogelijk. Zie de adressen op de achterzijde van deze folder voor een advies op maat.

## Wat wordt geadviseerd tegen overlast?

Vuistregel bij overlast door steenmarters is proberen het dier buitenshuis te houden. Hoe dat moet en wat het beste moment is, is in vrijwel elke situatie verschillend. Daarom is een advies altijd op maat. Treed nooit op zonder advies van een deskundige in te winnen: de kans is dan groot dat u meer fout doet dan goed!

## Van kleine ingrepen tot diervriendelijke wering

Het advies kan kleine ingrepen inhouden, die het mogelijk maken dat de steenmarter u geen overlast meer bezorgt. Zo kan geluidsoverlast soms met eenvoudige maatregelen als het aanbrengen van isolerend materiaal worden tegengegaan.

Diervriendelijk weren is vaak technisch goed mogelijk, maar er is wel een ontheffing voor nodig. Dit kan het beste in overleg met een deskundige gebeuren. Als u de toegang tot een dagrustplaats wilt laten afsluiten moet dit vooral in de maanden maart, april, mei en juni zeer voorzichtig gebeuren. In deze maanden kunnen er jongen aanwezig zijn. Bij het afsluiten van de toegang kunnen de jongen de honger dood sterven, waarna de stankoverlast zal toenemen. Houdt u zich daarom aan het advies van de deskundige.





## Vangen en doden heeft geen zin

Een steenmarter vangen heeft geen zin, omdat het dier gewoon weer terug komt. Ook vangen en ver weg los laten heeft niet altijd zin, omdat de steenmarter ook in zulke gevallen terug kan keren naar zijn oude territorium. Proeven in Denemarken hebben dit uitgewezen.

Steenmarters communiceren via geursporen. Deze blijven ook na het



verwijderen van het dier achter en trekken andere steenmarters aan, die het leeggekomen verblijf betrekken. Een verlaten territorium is meestal binnen één week weer bezet door een ander dier. Vangen of doden werkt dus niet en is gelukkig ook niet nodig, omdat bijna altijd wel een andere oplossing mogelijk is.

## Voorkómen van schade aan pluimvee en siervogels

Als een steenmarter de kans krijgt een ei uit een hok te pakken, zal hij dat niet laten. Dit kan worden voorkomen door hok, ren, volière en dergelijke 's nachts goed te sluiten. Stevig gaas (maaswijdte max. 25 mm) moet het hok ook aan de bovenkant afsluiten. Een opening vanaf 5-6 cm diameter is al voldoende voor een steenmarter om binnen te kunnen komen.

Voor particulieren bestaat er geen mogelijkheid voor financiële vergoeding voor schade die door een steenmarter wordt aangericht. Die mogelijkheid bestaat wel voor bedrijfsmatig geleden schade (bijvoorbeeld pluisveefokkerij), mits de betrokkene de nodige preventie maatregelen heeft genomen en er sprake is van overmacht. De kans is overigens groot dat de eventuele schade door een Amerikaanse nerts of bunzing en niet door een steenmarter is veroorzaakt. Deze schade wordt niet vergoed.





### **Marterverblijf aanleggen in uw tuin**

Indien u in een omgeving woont die in principe geschikt is voor marters en u wilt op een vriendelijke manier de kans verkleinen dat een steenmarter zijn intrek neemt in uw huis, dan kunt u ervoor kiezen een marter-takkenhoop in uw tuin te bouwen.

Als u een marter-takkenhoop in uw tuin bouwt, moet u ervoor zorgen dat de takkenhoop vrij is van tocht en met natuurlijke materialen zoals blad, stro en dergelijke wordt gevuld. Verder moet het droog zijn.

De takkenhoop wordt aangelegd met 9 stoeptegels als vloer, muurtjes van baksteen (2-3 bakstenen hoog) en 9 stoeptegels als plafond. Daarbovenop komt een laag van minimaal 0,5 - 1 m takken of snoeiafval (hoe meer hoe beter). Drie of minimaal twee in/uitgangen kunnen in de muurtjes worden uitgespaard. De takkenhoop moet op een gunstige plek liggen. Door op en om het huisje begroeiing aan te brengen wordt het in zijn omgeving opgenomen. Dit heeft voorts een positief effect op de rustige ligging.

## Steenmarters en auto's

Steeds vaker wordt de laatste jaren schade geconstateerd aan (bougie)kabels, waterslangen, rubberen manchetten en isolatiemateriaal onder de motorkap van auto's. Hoewel dit ook door muizen kan worden veroorzaakt, blijkt het in veel gevallen om steenmarters te gaan.

Ter geruststelling: in de meeste gevallen dat een steenmarter een auto bezoekt, zal er niets gebeuren. Schade aan bekabeling en koelsslangen wordt slechts in een relatief klein aantal auto's aangericht. Schade aan remleidingen door steenmarters is tot op heden nog nooit vastgesteld. Bepaalde maatregelen zijn te treffen om steenmarters uit uw auto te weren.

### Waarom kruipen steenmarters in auto's?

Steenmarters blijken geen voorkeur te hebben voor bepaalde automerken en evenmin voor diesel- of benzinemotoren. In tegenstelling tot katten heeft ook een warme motor geen extra aantrekkingskracht voor steenmarters. Wat maakt een motorruimte van een auto dan aantrekkelijk voor een steenmarter?

Steenmarters zijn op de eerste plaats zeer nieuwsgierige dieren die hun leefgebied tot in alle hoeken en gaten verkennen. Overal waar ze kunnen komen zullen ze zoeken naar ruimten waar ze, met name overdag, veilig kunnen slapen. Hoe kleiner en hoe beter verstopt, des te veiliger is hun schuilplaats. Motorruimten blijken aan deze eisen te voldoen, vooral op plaatsen waar weinig alternatieve dekking aanwezig is.

Schade aan isolatiemateriaal ontstaat doordat de steenmarter probeert om achter het isolatiemateriaal een warme en goed verborgen slaappleats te vinden. Door uitscheuren van de isolatie kan een flinke ravage ontstaan.

Hun nieuwsgierigheid blijft soms niet beperkt tot het zoeken naar een geschikte ruimte maar ook tot het testen van alle aanwezige enigszins beweegbare en flexibele materialen. Vooral bij jonge dieren is dit een vorm van speels gedrag. Een andere reden waarom steenmarters interesse hebben voor bepaalde auto's wordt veroorzaakt door geursporen. Steenmarters zijn territoriale dieren: vooral de mannetjes dulden elkaar in het voorjaar



*Dit komt gelukkig niet vaak voor, een steenmarter slapend in een auto*



en de zomer niet. Dat hangt samen met de ranstijd. Op het moment dat een steenmartermannetje geursporen van een vreemde man in zijn territorium bemerkt, zal hij er alles aan doen om deze indringer te verwijderen. Gevechten zijn hierbij niet uitgesloten. Een auto die door een steenmarter is bezocht, heeft daardoor ook geursporen van die marter gekregen. Komt deze auto in het territorium van een andere steenmarter, dan zal deze proberen om zijn eigen geursporen er weer op aan te brengen. Het kan voorkomen dat de agressie op de kunststofonderdelen van de motor wordt afgereageerd. Auto's die op deze manier door steenmarters zijn bezocht hebben de kans om herhaalde schade op te lopen, vooral als ze 's nachts regelmatig in verschillende steenmarterterritoria staan geparkeerd.



*Hier is de isolatie van de motorkap beschadigd door een steenmarter*

Hoe kan een steenmarter uit uw auto worden geweerd?

Het beste is natuurlijk een afgesloten garage, maar dat zal niet voor alle auto's mogelijk zijn. Voor een aantal automerken zijn (met name in Duitsland) kunststofplaten beschikbaar die onder de motorruimte kunnen worden geplaatst. Op de randen hiervan is een schrikdraadsysteem aangebracht dat afdoende werkt. Er zijn ook systemen, waarbij op een aantal plaatsen onder de motorkap waar een marter zich zou kunnen ophouden, metalen plaatjes worden aangebracht die eveneens een stroomschok geven bij aanraking. Vaak is dit systeem gecombineerd met een ultrasone geluidsbron. Ultrasoon geluid alleen werkt in een aantal gevallen ook, maar dat is aanzienlijk minder bedrijfszeker, omdat marters er eerder aan kunnen wennen en omdat ook hiervan de bedrading nog wel eens wordt doorgebeten.

Nadat er marterschade is geweest aan de motor, is het belangrijk de ge-

hele motorruimte goed schoon te maken om zo alle geursporen zo goed mogelijk te verwijderen. Een goedkopere, maar wat minder effectieve manier om een marter uit de auto te houden, is om een stuk gaas tussen de voorwielen onder de auto te leggen. In eerste instantie zal een steenmarter zich er door laten afschrikken omdat het iets nieuws is. Mocht hij zijn eerste angst overwinnen, dan zal bij het aanraken het gaas gaan bewegen en mogelijk ook wat geluid geven. Ook dat zal weer een schrikreactie teweegbrengen. Toch zijn er marters die hieraan zullen wennen.



In de meeste, nieuwere auto's zijn al een aantal voorzorgsmaatregelen genomen waardoor de kans op bijtschade geringer is. Kabels zijn gebundeld in buizen van harde kunststof. Problemen zijn er nog steeds bij waterslangen en bougiekabels, maar ook hiervoor zijn in Duitsland al beschermpijpen/hulzen beschikbaar.

## Colofon

Auteurs: Dhr. A. Kaper (Stichting Landschapsbeheer Gelderland) en Dhr. G. Müskens (Alterra)

Tekeningen steenmarters: J. Brinkman, naar foto's van Alterra

Tekeningen pootafdrukken en uitwerpsel: Th. H. Bredsdorff (Denemarken)

Tekening marter-takkenhoop: Renée Müskens

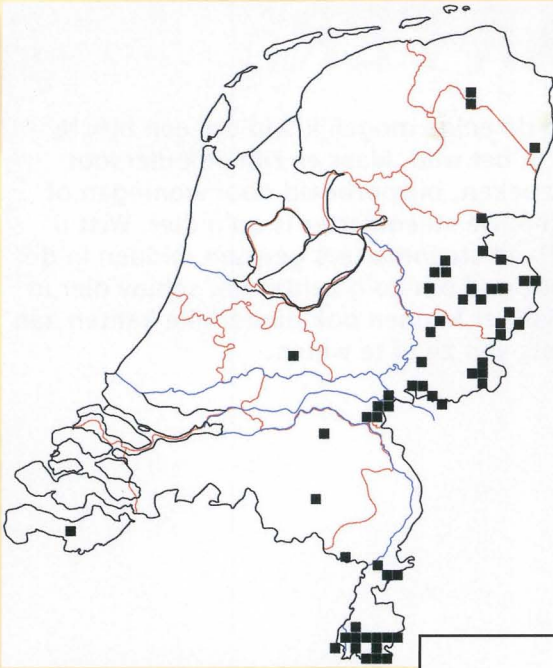
Kaartjes: Alterra

Foto's steenmarter in auto en schade motorklep: Gerard Müskens

Foto steenmarter voorpagina: Foto Natura

De tekst en afbeeldingen in de folder zijn gebaseerd op Folder IKC-NBLF nr. 5, 1993, ISSN 0927-7455.

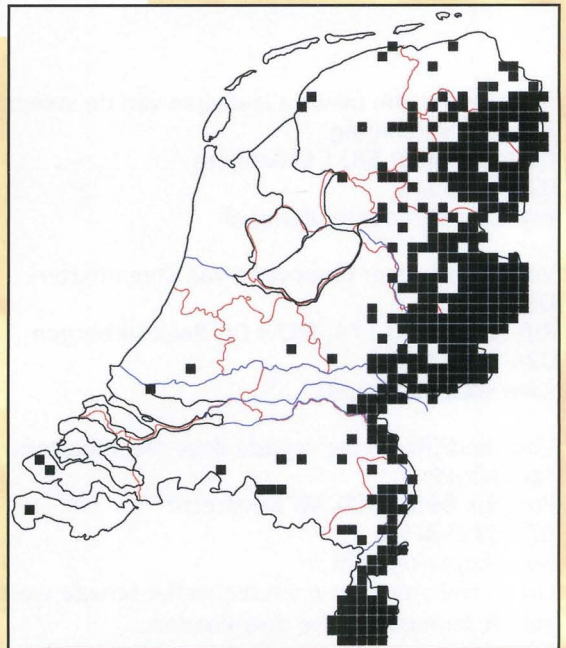
Uitgave 2009, Zoogdiervereniging met financiële steun van de Provincie Noord-Brabant en de Provincie Friesland.



**Kaart 1980**

*Voorkomen steenmarter zoals bekend in de periode 1968-1980*

**Kaart 2003**  
*Voorkomen steenmarter zoals bekend in de periode 1980-2003*



Bron: Alterra



# STEENMARTERS

IN EN OM  
HET HUIS

TV en film zijn voor veel mensen de enige mogelijkheid om een blik te werpen op het leven van dieren in het wild. Maar er zijn ook diersoorten die de menselijke nabijheid zoeken, bijvoorbeeld door woningen of schuren als verblijfplaats te kiezen. De steenmarter is zo'n dier. Wist u dat in sommige delen van Nederland steenmarters gewoon midden in de stad voorkomen? Het kan heel boeiend om zo'n zeldzaam, schuw dier in de tuin of aan huis te hebben. Maar er kunnen ook hinderlijke kanten aan zitten. Daarom is het goed om iets van ze af te weten.

## Adressen

Voor informatie over de leefwijze van de steenmarter  
Zoogdiervereniging  
Oude Kraan 8, 6811 LJ Arnhem  
026-3705318  
[www.zoogdiervereniging.nl](http://www.zoogdiervereniging.nl)

Voor advies over de opvang van steenmarters  
Das & Boom  
Rijksstraatweg 174, 6573 DG Beek-Ubbergen  
024-6842294  
[www.dasenboom.nl](http://www.dasenboom.nl)

Voor bedrijfsmatige schade door steenmarters  
Faunafonds  
Postbus 888, 3300 AW Dordrecht  
078-6395375  
[www.faunafonds.nl](http://www.faunafonds.nl)

Op de website kunt u vinden welke schade wordt vergoed. Ook is een verzoekschrift faunaschade te downloaden.

**UPDATE 2012**

**Bezoekadres**

Zoogdiervereniging

Radboud Universiteit

Natuurplaza (Mercator III)

Toernooiveld 1

6525 ED Nijmegen

Tel: 024-7410500

**Postadres**

Zoogdiervereniging

Postbus 6531

6503 GA Nijmegen

Fax: 024-7410501

Girorekening 203737

[info@zoogdiervereniging.nl](mailto:info@zoogdiervereniging.nl)



[www.zoogdiervereniging.nl](http://www.zoogdiervereniging.nl)